



*Parquet*

2014 - 2015



OBJEVTE SVĚT, VE KTERÉM BYSTE CHTĚLI ŽÍT







# OBJEVTE NAŠI VÁŠEŇ PRO DŘEVO

Musíme přiznat, že my ze společnosti Quick-Step jsme perfekcionisté. Perfekcionisté, když jde o design, a vášniví, když jde o detaily. Proto pracujeme dnem i nocí na tom, aby bylo všechno dokonalé.

Všechno začíná samotným dřevem. Fascinuje nás jeho struktura, vůně a povrch vnímaný hmatem - ztrácíme se v hloubce jeho kresby, suků a linií. Ale především se nadšeně věnujeme řemeslnému zpracování a designu, což nám umožňuje vytvářet moderní dřevěné podlahy z té nejušlechtilější přírodní suroviny.

Při navrhování našich podlah neustále sledujeme vývoj interiérového designu a módní trendy. Navštěvujeme ta nejmodernější města, čteme nejnovější blogy a držíme krok s nejnovějšími módními barevnými odstíny. Takto dokážeme rozpoznat trend mnohem dříve, než se jím skutečně stane. A takto jsme také schopni rozlišovat mezi uměle medializovaným a nadčasovým designem.

Při vytváření našich elegantních dřevěných podlah se nejprve zaměřujeme na dokonalé vyvážení mezi typem dřeva, tříděním, barvou, strukturou, povrchovou úpravou a velikostí prken. Například náš produkt Variano je tvořen řadou prken s různými délkami, šířkami a s odlišnou povrchovou úpravou, jejichž kombinací vzniká nádherná, výrazná podlaha se starobylým vzhledem.

Díky kombinaci řemeslného zpracování dřeva s nejnovějším designem a nejnovější výrobní technologií jsme dokázali vytvořit skutečně jedinečné dřevěné podlahy. Ve společnosti Quick-Step se snažíme vytvářet takové podlahy, které jsou nejen nejkrásnější, ale také nejefektivnější. Například některé naše nové podlahy mají extra matný lak, což znamená, že můžete mít autentický vzhled neopracovaného povrchu a zároveň využívat výhod lakované podlahy.

**Takto realizujeme své sny. Dřevěnými podlahami, které nejen že jsou dnes módní, ale zítra budou také považovány za klasické.**



# OBJEVTE SVĚT, VE KTERÉM BYSTE CHTĚLI ŽÍT

## VÍTEJTE

- 06 Dokonalá podlaha určená pro váš interiér
- 07 Potěšení po celou dobu životnosti
- 08 Snadná instalace
- 09 Respekt k přírodě



## OBJEVUJTE

- 12 Trendy  
Kombinace živoucích barev a nábytku s ikonickými konstrukčními rysy.
- 14 Modern  
Čistý vzhled a dojem vytvářený minimalistickými tvary a liniemi.
- 16 Contemporary  
Příjemný styl interiéru spojující vyvážené barvy s nadčasovými prvky.
- 20 Country  
Útulný, příjemný vzhled využívající přírodní materiály a zemité odstíny.
- 24 Classic  
Harmonický styl, který vypadá nejlépe s elegantním, vybraným nábytkem a doplňky.





## VYBÍREJTE

- 30 Velikosti prken
- 32 Typy dřeva, třídění, struktur a povrchové úpravy
- 34 Přehled sortimentu



## INSTALACE A ZAKONČENÍ

- 42 Správná příprava na každou situaci
- 44 Bezproblémová instalace podlahy
- 46 Dokonale sladěné soklové lišty
- 48 Ukončovací profil pro podlahu a schody
- 50 Udržujte podlahu v bezvadném stavu



# DOKONALÁ PODLAHA URČENÁ PRO VÁŠ INTERIÉR

## ► NEJMODERNĚJŠÍ DESIGN A TECHNOLOGIE

Návrhářský tým ve společnosti Quick-Step zanámeně sleduje nejnovější trendy v módě, architektuře a designu interiérů, aby vám mohl nabídnout takové podlahy, které na pohled ohromí a využívají moderní technologie. Dostanete interiér, který je dnes dokonalý a zůstane takový i v nadcházejících letech.

## ► DESIGN SPOČÍVÁ V DETAILU

Věnujeme pozornost i těm nejmenším detailům a usilujeme o dokonalou rovnováhu mezi charakterem přírodního dřeva, dokonalým zpracováním struktur a vysokou kvalitou povrchové úpravy, abychom zdůraznili osobitost našich dřevěných podlah. Díky tomu vám můžeme nabídnout řadu autentických dřevěných podlah.

## ► KOMPLETNÍ ŘEŠENÍ

Společnost Quick-Step nenabízí pouze výrobek, ale kompletní řešení. Sortiment výrobků Quick-Step od podlah po řešení podlahových lišt a schodů, podložky, profily pro konečnou úpravu a doplňky, zaručuje vždy dokonalý výsledek.





# POTĚŠENÍ PO CELOU DOBU ŽIVOTNOSTI

## ► VYNIKAJÍCÍ ODOLNOST PROTI SKVRNÁM A POŠKRÁBÁNÍ

Z nádherné přírodní podlahy se můžete těšit mnoho let. Olejované a lakované povrchy se aplikují ve výrobním závodu, což znamená, že naše dřevěné podlahy mají vysokou odolnost proti opotřebení, skvrnám a poškrábání.

## ► SLOUŽÍ IHNED PO INSTALACI

Na rozdíl od jiných dřevěných podlah nevyžadují dřevěné podlahy Quick-Step po instalaci žádné další úpravy. To znamená žádné broušení, žádný prach, ani žádné lakování, olejování nebo natírání. Jakmile je dřevěná podlaha Quick-Step nainstalovaná, můžete ji ihned začít používat a to po celou dobu její životnosti!

LIFETIME  
WARRANTY

DOMESTIC USE

## ► STOPROCENTNĚ PŘÍRODNÍ

Sortiment dřevěných podlah Quick-Step je stoprocentně přírodní; podlahy jsou tvořeny třemi vrstvami stabilního, tvrdého a trvanlivého dřeva. Proto jsou mnohem stabilnější než podlahy z masivního dřeva. Viz str. 33.



# SNADNÁ INSTALACE

Díky patentovanému, světo­vě proslulé­mu zacvakávací­mu systému Uniclic® Multifit je instalace podlahy Quick-Step hračka. Tento systém je z uživatelského hlediska značně jednoduchý, rychleji se instaluje a je mnohem pevnější než jiné systémy. Zacvakávací systém Uniclic® Multifit usnadňuje instalaci bez ohledu na to, zda se rozhodnete pro lepenou nebo plovoucí podlahu.



## ► INSTALACE BEZ NÁMAHY DÍKY ZACVAKÁVACÍMU SYSTÉMU UNICLIC® MULTIFIT

**UNICLIC® MULTIFIT** PATENTED TECHNOLOGY Společnost Quick-Step je vynálezcem instalačních systémů Uniclic® a Uniclic® Multifit, které dnes představují standardní způsob instalace se zacvaknutím. Pomocí tohoto revolučního a patentovaného zacvakávacího



systému můžete bez námahy spojovat jednotlivá podlahová prkna.

## ► NAINSTALUJTE SI PODLAHU KAMKOLIV, I KDYŽ MÁTE PODLAHOVÉ VYTÁPĚNÍ

Dřevěné podlahy Quick-Step jsou ideální pro instalaci s podlahovým vytápěním, pokud se zkombinují se správnou podložkou. Více informací o sortimentu podložek Quick-Step najdete na str. 42-43.

## ► SHLÉDNĚTE VIDEO



Podívejte se na naše instalační videa, abyste se sami přesvědčili, jak snadno lze instalovat podlahu Quick-Step. Najdete je na stránkách [www.quick-step.cz](http://www.quick-step.cz)





# RESPEKT K PŘÍRODĚ



Dřevo je jediný obnovitelný výchozí materiál pro podlahové krytiny a společnost Quick-Step již řadu let přijímá opatření, která omezují dopady jejích aktivit na životní prostředí. Veškerý dřevěný a dřevotřískový materiál používaný při výrobě našich dřevěných podlah pochází z lesů, které jsou obhospodařovány s ohledem na trvale udržitelný rozvoj.

Naše lepidla, laky a oleje navíc vyhovují nejprísnejším mezinárodním emisním normám a využíváme pouze účinné a trvalé výrobní postupy.

To vše znamená, že se můžete jednoduše těšit ze své dřevěné podlahy s vědomím, že byla vyrobena s ohledem na životní prostředí.

## **POUŽÍVÁME PEČLIVĚ VYBRANÉ SUROVINY**

## **INVESTUJEME DO ENERGETICKY EFEKTIVNÍ VÝROBY**

## **VŠECHNY NAŠE PODLAHY MAJÍ CERTIFIKACI PEFC**



# NECHTE SE INSPIROVAT! NAJDĚTE SI VLASTNÍ STYL







**CONTEMPORARY** 16-19



**COUNTRY** 20-23



**CLASSIC** 24-27

# TRENDY

Klíčem k dnešnímu modernímu vzhledu je kombinace správného typu podlahového materiálu se svěžími, odvážnými barvami a ikonickými designovými prvky bez ohledu na to, zda dáváte přednost osvědčené klasice, průmyslovému designu nebo městské eleganci.



DUB NATŘENÝ BÍLÝ OLEJOVANÝ | VARIANO VAR 1629

Postaršený vzhled materiálu této podlahy dodá vašemu interiéru nádech poezie a romantiky, zatímco její bílý odstín rozjasní každý prostor. Dokonale ladí s dnešními pastelovými a fluorescentními barvami stěn.





DUB OJÍNĚNÝ OLEJOVANÝ | PALAZZO PAL 3092 NOVINKA

Na čistém vzhledu této dubové podlahy se podílejí třídění Nature a nadčasová šedá barva. Dokonalý doplněk módního interiéru ve starožitném stylu.

# MODERN

Méně znamená více. Vyjádřete se designem moderního stylu, který byl vytvořen s ohledem na minimalistický vzhled. Čisté tvary a linie a bezbarvá nebo bílá povrchová úprava vytvářejí dokonalý základ pro energický, moderní interiér.



DUB POLÁRNÍ SATÉNOVÝ | CASTELLO CAS 1349

Za oslnivě moderním vzhledem této místnosti stojí dub polární saténový se svým čistým, světlým designem a dlouhými, úzkými prkny. Díky jemným drážkám mezi prkny dokáže rozšířit hloubku a perspektivu každého prostoru.







## NOVINKA

### VZHLED NEOPRACOVANÉHO POVRCHU

Nový, extra matný lak propůjčuje této dřevěné podlaze autentický vzhled neopracovaného povrchu a zároveň poskytuje výhody lakované podlahy (viz str. 33).



DUB NOBLESNÍ EXTRA MATNÝ | PALAZZO PAL 3095

DUB NOBLESNÍ EXTRA MATNÝ | PALAZZO PAL 3095 NOVINKA

Nová, jedinečná metoda kartáčování dodá svěžest neopracovanému vzhledu této podlahy, aby dokonale ladila s moderním interiérem určeným k bydlení.

# CONTEMPORARY

Pokud hledáte soudobý styl, zvolte takové prvky interiéru, které nabízejí příjemný, trvalý a vyvážený vzhled. Tyto soudobé designy vyvolávají pocit prostornosti a otevřenosti vašeho domova. Používejte zejména neutrální barvy, které lze kombinovat s tematickými barevnými akcenty.



JASAN BÍLÁ SLONOVÁ KOST SATÉNOVÝ | CASTELLO CAS 1479

Quick-Step je cesta, po které byste se měli vydat v případě, že se vám líbí černá a bílá. Výše zobrazená bílá podlaha se zkosenými okraji prken dodá světlo, prostor a perspektivu každé místnosti. Zkombinujte ji s bílými a černými designovými prvky a dosáhnete vzhledu, který se hodí k jakémukoliv trendu.







DUB WENGÉ HEDVÁBNÝ | CASTELLO CAS 1343

Černá je zpátky! Tato elegantní, poutavá podlaha propůjčí vašemu interiéru nádech pohody a vytříbenosti.



DUB NOBLESNÍ PŘÍRODNÍ MATNÝ | VILLA VIL 1362L



Pruhovaný vzor této podlahy dodá vašemu interiéru pocit prostornosti. Když se zkombinuje se světlými a pastelovými barvami, vznikne romantické a útulné prostředí.





## TIP



Chcete vidět tuto podlahu ve vašem vlastním interiéru? Navštivte stránky [www.quick-step.cz](http://www.quick-step.cz) a vyzkoušejte si našeho Podlahového rádce! Stačí nahrát obrázek vašeho interiéru, vybrat oblíbené podlahy a zjistit, která z nich vám nejlépe vyhovuje.



DUB KAMEL OLEJOVANÝ | IMPERIO IMP 1625

DUB KAMEL OLEJOVANÝ | IMPERIO IMP 1625

Velmi dlouhá a široká prkna Imperio představují skvělou volbu v případě, že chcete vyvolat dojem prostoru. Suky a praskliny vytvářejí rustikální a nadčasový vzhled.

# COUNTRY

Kombinací přírodních materiálů, například dřeva, kamene, lněné tkaniny apod., získáte útulný venkovský vzhled. Použijte měkké odstíny jako béžovou, hnědou a šedou a doplňte vzhled o další polotóny.



DUB NOBLESNÍ PŘÍRODNÍ MATNÝ | CASTELLO CAS 1334

Sladěné soklové lišty představují dokonalé zakončení této přírodní dubové podlahy a dodávají interiéru elegantně upravený vzhled.





## NOVINKA TŘÍDĚNÍ VIBRANT

Dřevěné podlahy Quick-Step v novém třídění Vibrant nabízejí širokou řadu realistických suků a jemných prasklin, které mají dodat vašemu interiéru lehce rustikální vzhled.



DUB SUROVÝ VENKOVSKÝ EXTRA MATNÝ |  
PALAZZO PAL 3097



DUB SUROVÝ VENKOVSKÝ EXTRA MATNÝ | PALAZZO PAL 3097 NOVINKA

Tento surový dub se širokou řadou suků a prasklin, extra matným lakem, který zaručuje autentický vzhled neopracovaného povrchu, a silně kartáčovanou povrchovou úpravou, která zvýrazňuje kresbu dřeva, je ideální volbou pro rustikální interiéry. Zkombinujte ho s dřevěným nábytkem, doplňky a přírodními materiály a budete mít přírodu uvnitř domova.



DUB NUGÁT OLEJOVANÝ | IMPERIO IMP 1626

Zkosení na dlouhých i krátkých okrajích prken zdůrazňuje velikost prken a ladí s rustikálním vzhledem této podlahy. Tato podlaha Imperio má navíc tmavé suky a praskliny, proto je dokonalou volbou pro autentický interiér ve venkovském stylu.







DUB BÍLÁ DUNA OLEJOVANÝ | PALAZZO PAL 1473

Třídění Nature propůjčuje této podlaze čistou a hladkou povrchovou úpravu, zatímco teplé a měkké odstíny lze dokonale kombinovat s přírodními materiály a doplňky, aby se dosáhlo jemnějšího venkovského vzhledu.

# CLASSIC

Klíčem k úspěchu klasického stylu interiéru je harmonie. Volte tmavé, světlé nebo teplé přírodní barvy. Vzhled doplňují klasický nábytek s doplňky, elegantní obložení a detaily dekoračních lišt.



OŘECH MYSTICKÝ SATÉNOVÝ | CASTELLO CAS 1355

Tato ořechová podlaha se živoucím vzorem dřeva, viditelnou strukturou kresby a řadou odstínů dodá vaší místnosti dynamický vzhled. Navíc má saténově lesklou povrchovou úpravu, která zesvětluje tento obývací pokoj.





DUB BÍLÁ BAVLNA MATNÝ | COMPACT COM 1451

Řada Compact se obzvláště hodí na renovace; má tenčí prkna (12,5 mm), která lze pokládat přes stávající podlahu.



DUB RYZÍ MATNÝ | IMPERIO IMP 1623

Tato charakteristická dubová prkna propůjčí vašemu interiéru přírodní vzhled, který dobře ladí jak s měkkými, klasickými odstíny, tak s jasnými a kontrastními barvami.







## TIP

Řada dřevěných podlah Variano je exkluzivním dílem společnosti Quick-Step a nabízí ten nejužší opoříbovaný vzhled materiálu, kterého bylo dosaženo současným použitím prken různé velikosti a s různou povrchovou úpravou. Tento inovační styl pěkně ladí s prakticky každým typem interiéru od módního po klasický. Kompletní kolekci Variano najdete na str. 37.



DUB LASTURA BÍLÝ EXTRA MATNÝ | VARIANO VAR 3101 NOVINKA

Představujeme vám skutečně poutavou podlahu. Tato podlaha s dynamickou kombinací prken různých velikostí je jedinečným dílem společnosti Quick-Step a dokáže zajímavě obohatit klasický interiér o další rozměr.

# OBJEVTE NAŠI KOLEKCI DŘEVĚNÝCH PODLAH

## **VELIKOSTI, DRUHY DŘEVA A POVRCHOVÁ ÚPRAVA**

- 30 Velikosti prken
- 32 Typy dřeva, třídění, struktur a povrchové úpravy





## PŘEHLED SORTIMENTU

34 Přehled sortimentu



# VELIKOSTI PRKEN

Kolekce Quick-Step se dodává v různých velikostech a formátech, aby dokázala uspokojit všechny potřeby. Nabízíme výrobky v různém provedení od živých vzorů po prkna královských velikostí, které budou dokonale ladit s libovolným interiérem. Stačí si prohlédnout níže uvedený sortiment a zaručeně najdete podlahu, která vám bude dokonale vyhovovat.



**IMPERIO** 14 MM   
(viz str. 34)



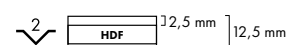
**PALAZZO** 14 MM   
(viz str. 35)



**CASTELLO** 14 MM   
(viz str. 36-37)



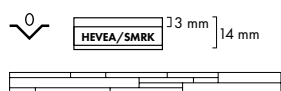
**COMPACT** 12,5 MM   
(viz str. 38)



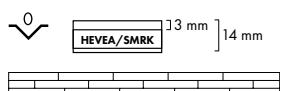




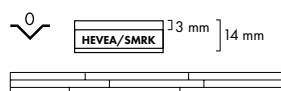
**VARIANO** 14 MM   
 (viz str. 37)



**VILLA** 14 MM   
 (viz str. 39)



**VILLA LONGLINE** 14 MM   
 (viz str. 39)



# TYPY DŘEVA, TŘÍDĚNÍ, STRUKTUR A POVRCHOVÉ ÚPRAVY

## TYPY DŘEVA



### Dub

Dub má žlutou až hnědou barvu a typickou kresbu.



### Jasan

Jasanová prkna mají bílou až světle žlutou barvu a hladkou kresbu.



### Ořech

Ořech má teplou hnědou barvu, která kontrastuje s bělavým odstínem bělového dřeva.



### Merbau

Merbau má širokou škálu barev od oranžové po tmavě červenohnědou.



### Jatoba

Jatobová prkna mají načervenalou růžovou a hnědou barvu a rovnou kresbu.

## TYPY TŘÍDĚNÍ

Každý strom je jedinečný a různé části téhož stromu vytvářejí různé povrchové textury s odlišným vzhledem. Máme jedinečný systém třídění, který je srozumitelný a transparentní. Naše podlahy se dělí do pěti různých kategorií. Účelem je poskytnout vám lepší představu, jak bude vaše podlaha vypadat.



### Finesse

Dřevo s malými suký. Malé odchylky v barvě a struktuře.



### Nature

Dřevo se suký. Jsou přípustné odchylky v barvě a struktuře.



### Marquant

Dřevo s velkými suký. Výrazné odchylky v barvě a struktuře.



### Vibrant

Dřevo s velkými suký a malými prasklinami. Výrazné odchylky v barvě a struktuře s rustikálním vzhledem.



### Character

Dřevo s velkými, zaplněnými tmavými suký a prasklinami. Výrazné odchylky v barvě a struktuře s rustikálním vzhledem.

	Finesse	Nature	Marquant	Vibrant	Character
BARVA	Přírodní jednotná barva	Přírodní barva	Výrazné odchylky	Výrazné odchylky	Výrazné odchylky
BĚLOVÉ DŘEVO	Nepřípustné*	Mořené produkty: přípustné Nemořené produkty: nepřípustné	Mořené produkty: přípustné Nemořené produkty: nepřípustné**	Přípustné	Přípustné
SUKY	Max. 5 mm (ne ve skupinách)	Max. 20 mm	Max. 50 mm***	Max. 80 mm	Max. 80 mm
PRASKLINY	Nepřípustné	Nepřípustné	Nepřípustné		

\* V našich prknech se vzorem se může objevit omezené množství bělového dřeva \*\* Compact 1450, dub přírodní matný: může se objevit bělové dřeva \*\*\* PAL1344-PAL1345-PAL1346-PAL1347 max. 80 mm



## TYPY STRUKTUR



### Kartáčovaný Silně kartáčovaný

Kartáčováním povrchu dřevěného prkna se zvýrazní přirozená struktura kresby. Některé z našich podlah jsou dokonce kartáčovány do hloubky pro vytvoření extra autentického pocitu.



### Stopy po pile

Náhodné známky řezů pilou zvýrazňují řemeslné zpracování a charakter dřevěných prken.



### Opotřebená časem

Každé prkno časem opotřebené dřevěné podlahy má mimořádně autentickou perspektivu a zešikmené letité hrany.



### Postaršený vzhled materiálu a zapuštěné suky

Na některých podlahách v řadách Imperio, Palazzo a Variano nejsou suky úplně zaplněné, takže budete moci lépe cítit autentický charakter své podlahy. Naše podlahy Variano mají navíc postaršený vzhled materiálu, což znamená, že jsou na nich patrné stopy po pile, výškové rozdíly a mezery.

## TYPY POVRCHOVÉ ÚPRAVY


### OLEJOVANÁ



#### Olejovaná

- ▶ 2 vrstvy vysoce kvalitního oleje
- ▶ Zdůrazňuje autentičnost skutečného dřeva
- ▶ Vytváří extra matný vzhled
- ▶ Stárne s grácií
- ▶ Umožňuje opravovat mikroškrábance nanesením olejové péče Quick-Step
- ▶ Lze ji obnovit a opravit pomocí oleje pro údržbu Quick-Step
- ▶ Povrchová úprava se nanáší ve výrobním závodu

### LAKOVANÁ



Olejovaná/lakovaná povrchová úprava  
3mm povrchová vrstva (Compact: 2,5 mm)  
Hevea/smrkové jádro (Compact: HDF)  
Dýhovaný podklad

#### Extra matná

#### Matná

#### Hedvábná

#### Saténová

- ▶ 7 vrstev ochranného laku
- ▶ Vysoká odolnost proti poškrábání a opotřebení ve srovnání s jinými lakovanými dřevěnými podlahami
- ▶ Odpuzuje nečistoty, výsledkem je dřevěná podlaha, která se snadno čistí
- ▶ Zvyšuje odolnost proti vodě a chemikáliím používaným v domácnosti
- ▶ Povrchová úprava se nanáší ve výrobním závodu

#### Extra matný lak

Vzhled neopracované podlahy s výhodami lakované podlahy.

**NOVINKA**

1820 MM X 145 MM
1820 MM X 190 MM
2200 MM X 190 MM
<b>2200 MM X 220 MM</b>

# Imperio

EXTRA DLOUHÁ A EXTRA ŠIROKÁ PRKNA  
S AUTENTICKÝM VZHLEDEM

TLOUŠŤKA: 14 MM | 1 KRABICE\*: 4 PRKNA: ± 1,936 M<sup>2</sup>  
1 PALETA: 64 KRABICE: ± 123,904 M<sup>2</sup>



\*max. 1 dělené prkno v balení



**DUB STRUKTUROVANÝ BÍLÝ  
OLEJOVANÝ**  
IMPERIO IMP 1627  
MARQUANT




**DUB RYZÍ MATNÝ**  
IMPERIO IMP 1623  
MARQUANT P26



**DUB TRADIČNÍ PŘÍRODNÍ OLEJOVANÝ**  
IMPERIO IMP 1624  
MARQUANT



**DUB KARAMEL OLEJOVANÝ**  
IMPERIO IMP 1625  
CHARACTER P19



**DUB NUGÁT OLEJOVANÝ**  
IMPERIO IMP 1626  
CHARACTER P22



**DUB STRUKTUROVANÝ ŠEDÝ  
OLEJOVANÝ**  
IMPERIO IMP 1628  
MARQUANT

**Poznámka:** Znárodně vzory a barvy jsou pouze obrazem, který neobsahuje všechny nuance přirozeného a jedinečného designu dřevěné podlahy. Charakteristický vzhled povrchové struktury a různorodosti prken nabízejí velké vystavené vzorky. O další rady požádejte svého prodejce.

**UNICLIC MULTIFIT**  
PATENTED TECHNOLOGY





# Palazzo

1820 MM X 145 MM
<b>1820 MM X 190 MM</b>
2200 MM X 190 MM
2200 MM X 220 MM

## DLOUHÁ A ŠIROKÁ DUBOVÁ PRKNA

TLOUŠŤKA: 14 MM | 1 KRABICE\*: 6 PRKEN: ± 2,075 M<sup>2</sup>

1 PALETA: 55 KRABIC: ± 114,11 M<sup>2</sup>



\*max. 1 dělené prkno v balení

<b>DUB POLÁRNÍ MATNÝ</b> PALAZZO PAL 1340 NATURE	<b>DUB NOBLESNÍ EXTRA MATNÝ</b> PALAZZO PAL 3095 NATURE	<b>DUB BÍLÁ DUNA OLEJOVANÝ</b> PALAZZO PAL 1473 NATURE	<b>DUB OJÍNĚNÝ OLEJOVANÝ</b> PALAZZO PAL 3092 NATURE
<b>DUB TVRZENÝ ŠEDÝ MATNÝ</b> PALAZZO PAL 1345 MARQUANT	<b>DUB SUROVÝ VENKOVSKÝ EXTRA MATNÝ</b> PALAZZO PAL 3097 VIBRANT	<b>DUB RYZÍ MATNÝ</b> PALAZZO PAL 1341 NATURE	<b>DUB MEDOVÝ OLEJOVANÝ</b> PALAZZO PAL 1472 NATURE
<b>DUB TRADIČNÍ PŘÍRODNÍ MATNÝ</b> PALAZZO PAL 1338 MARQUANT	<b>DUB LETNÍ VÁNEK OLEJOVANÝ</b> PALAZZO PAL 3093 NATURE	<b>DUB VÝBĚROVÝ MATNÝ</b> PALAZZO PAL 1344 MARQUANT	<b>DUB HORSKÝ NAMODRALÝ OLEJOVANÝ</b> PALAZZO PAL 3094 VIBRANT
<b>DUB FOŠILIE MATNÝ</b> PALAZZO PAL 1342 NATURE	<b>DUB LETITÝ ŠEDÝ MATNÝ</b> PALAZZO PAL 1346 MARQUANT	<b>DUB SKOŘICOVÝ EXTRA MATNÝ</b> PALAZZO PAL 3096 VIBRANT	<b>DUB VENKOVSKÝ MATNÝ</b> PALAZZO PAL 1347 MARQUANT

### STRUKTURY

Kartáčovaná

Stopy po pile

Silně kartáčovaná

Opořebená časem

### POVRCHOVÁ ÚPRAVA

Olejovaná

Hedvábná

Extra matná

Saténová

Matná

### ZKOSENÍ

0

2

4

# Castello

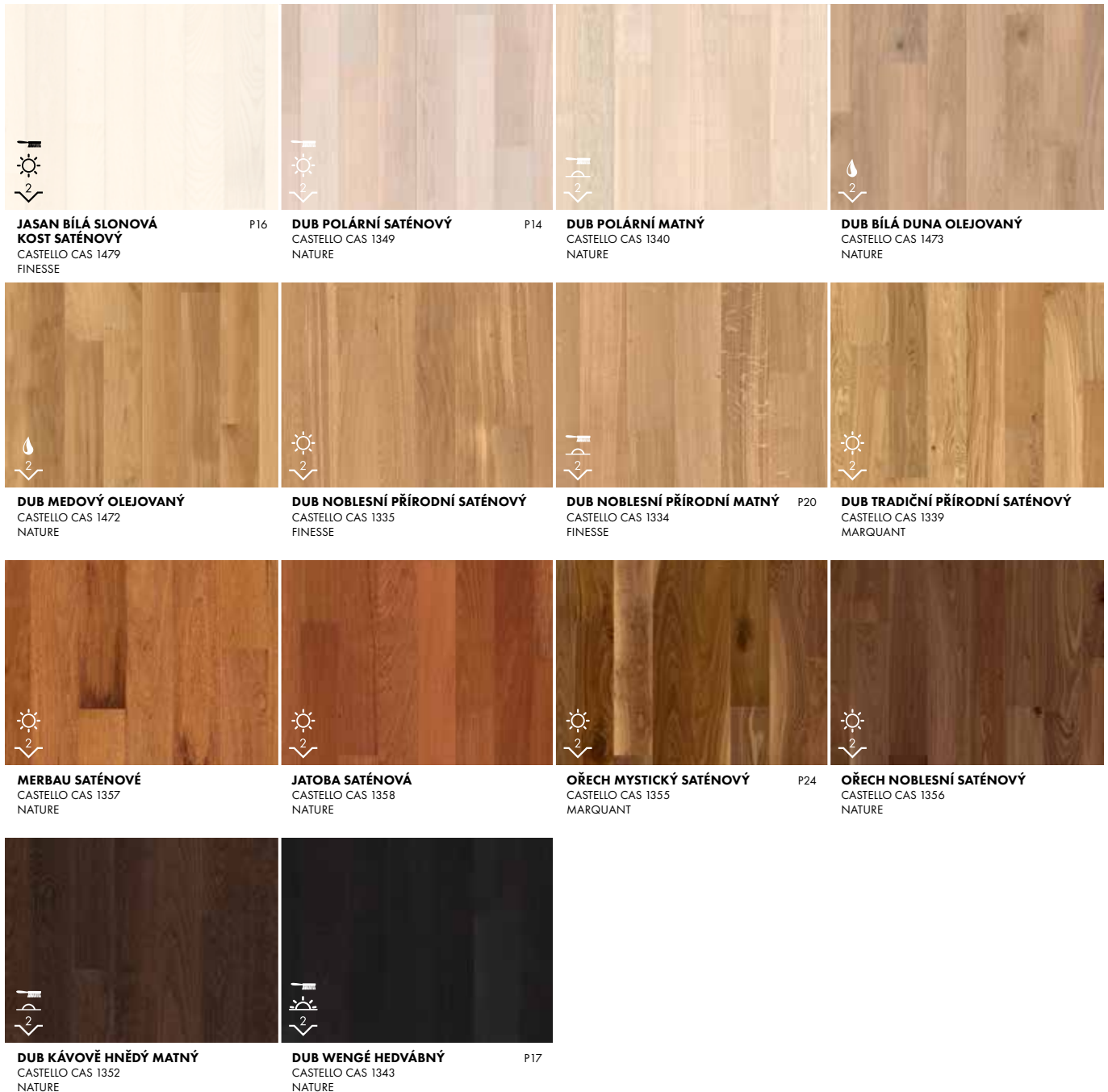
ELEGANTNÍ A DLOUHÁ PRKNA  
Z RŮZNÝCH DRUHŮ DŘEVA

TLOUŠŤKA: 14 MM | 1 KRABICE\*: 6 PRKEN: ± 1,583 M<sup>2</sup>  
1 PALETA: 66 KRABIC: ± 104,5 M<sup>2</sup>



\*max. 1 dělené prkno v balení

1620 MM X 145 MM
1820 MM X 190 MM
2200 MM X 190 MM
2200 MM X 220 MM



**Poznámka:** Znárodně vzory a barvy jsou pouze obrazem, který neobsahuje všechny nuance přirozeného a jedinečného designu dřevěné podlahy. Charakteristický vzhled povrchové struktury a různorodosti prken nabízejí velké vystavené vzorky. O další rady požádejte svého prodejce.

**UNICLIC MULTIFIT**  
PATENTED TECHNOLOGY

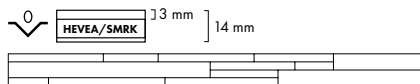


1820 MM X 145 MM
1820 MM X 190 MM
<b>2200 MM X 190 MM</b>
2200 MM X 220 MM

# Variano

JEDINEČNÁ PRKNA SE VZHLEDEM  
A VZOREM POSTARŠENÉHO MATERIÁLU

**TLOUŠŤKA: 14 MM | 1 KRABICE\*: 6 PRKEN: ± 2,508 M<sup>2</sup>**  
**1 PALETA: 55 KRABIC: ± 137,94 M<sup>2</sup>**



\*max. 1 dělené prkno ve 2 baleních



## STRUKTURY

Kartáčovaná

Stopy po pile

Silně kartáčovaná

Opořebená časem

## POVRCHOVÁ ÚPRAVA

Olejovaná

Hedvábná

Extra matná

Saténová

Matná

## ZKOSENÍ

0

2

4



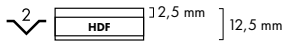
1620 MM X 145 MM
1820 MM X 190 MM
2200 MM X 190 MM
2200 MM X 220 MM

# Compact


**25**  
YEAR  
WARRANTY  
DOMESTIC USE

PRKNA S TLOUŠTKOU  
VHODNOU K RENOVAČÍM

TLOUŠŤKA: 12,5 MM | 1 KRABICE\*: ± 1,583 M<sup>2</sup>  
1 PALETA: 66 KRABIC: ± 104,5 M<sup>2</sup>



\*max. 1 dělené prkno v balení



**Poznámka:** Znárodně vzory a barvy jsou pouze obrazem, který neobsahuje všechny nuance přirozeného a jedinečného designu dřevěné podlahy. Charakteristický vzhled povrchové struktury a různorodosti prken nabízejí velké vystavené vzorky. O další rady požádejte svého prodejce.

**UNICLIC MULTIFIT**  
PATENTED TECHNOLOGY

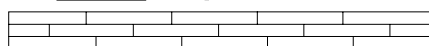


# Villa

1820 MM X 145 MM
1820 MM X 190 MM
<b>2200 MM X 190 MM</b>
2200 MM X 220 MM

EXTRA DLOUHÁ  
A SVĚŽÍ DUBOVÁ PRKNA

TLOUŠŤKA: 14 MM | 1 KRABICE\*: 6 PRKEN: ± 2,508 M<sup>2</sup>  
1 PALETA: 55 KRABIC: ± 137,94 M<sup>2</sup>



Longline

\*max. 1 dělené prkno ve 2 baleních



**DUB POLÁRNÍ MATNÝ**  
VILLA VIL 1359L  
FINESSE



**DUB VYBĚLENÝ MATNÝ**  
VILLA VIL 1363L  
NATURE



**DUB RYZÍ MATNÝ**  
VILLA VIL 1360L  
NATURE



**DUB NOBLESNÍ PŘÍRODNÍ MATNÝ** P18  
VILLA VIL 1362L  
FINESSE



**DUB NOBLESNÍ PŘÍRODNÍ SATÉNOVÝ**  
VILLA VIL 1361  
FINESSE



**MERBAU SATÉNOVÉ**  
VILLA VIL 1366  
NATURE



**JATOBA SATÉNOVÁ**  
VILLA VIL 1367  
NATURE



**OŘECH SATÉNOVÝ**  
VILLA VIL 1368  
NATURE



**DUB HAVANA KOUŘOVÝ MATNÝ**  
VILLA VIL 1369  
MARQUANT



**DUB WENGÉ HEDVÁBNÝ**  
VILLA VIL 1370  
FINESSE

## STRUKTURY

Kartáčovaná

Stopy po pile

Silně kartáčovaná

Opořebená časem

## POVRCHOVÁ ÚPRAVA

Olejovaná

Hedvábná

Extra matná

Saténová

Matná

## ZKOSENÍ

0

2

4

# ROZDÍL SPOČÍVÁ V DETAILECH: PŘÍSLUŠENSTVÍ

## INSTALACE

42 Správná příprava na každou situaci

44 Bezproblémová instalace podlahy

Objevte široký sortiment doplňků Quick-Step. Pomůžeme vám zajistit pokaždé dokonalé zakončení a profesionální výsledek, ať se jedná o podlahu, soklové lišty nebo schody.





## DOKONALÉ ZAKONČENÍ

- 46 Dokonale sladěné soklové lišty
- 48 Ukončovací profil pro podlahu a schody



## ČIŠTĚNÍ A ÚDRŽBA

- 50 Udržujte podlahu v bezvadném stavu



**ZÁRUKA:** Používání jiných výrobků než doplňků Quick-Step by mohlo způsobit poškození podlahy Quick-Step. V takovém případě pozbude záruka od společnosti Quick-Step platnosti. Proto důrazně doporučujeme používat pouze doplňky Quick-Step, protože jsou navrženy a testovány speciálně pro používání s dřevěnými podlahami Quick-Step.

# SPRÁVNÁ PŘÍPRAVA NA KAŽDOU SITUACI

Quick-Step má dokonalé řešení bez ohledu na to, zda se rozhodnete pro lepenou nebo plovoucí podlahu.

## LEPENÁ PODLAHA

### PROČ LEPIDLO NA PARKETY QUICK-STEP®?

#### ► MAXIMÁLNÍ TLUMENÍ ZVUKU

Odrážený kročejový zvuk v místnosti se snižuje na minimum.

#### ► ODOLNÉ PROTI VLHKOSTI

Lepidlo na parkety Quick-Step má dobrou odolnost proti vlhkosti.

#### ► VYSOCE ELASTICKÉ

Díky vysoké elasticitě lepidla na parkety Quick-Step může vaše podlaha dýchat a volně se rozpínat v závislosti na změnách teploty.

#### ► IDEÁLNÍ PRO PODLAHOVÉ VYTÁPĚNÍ

Lepená podlaha představuje to nejlepší řešení pro podlahové vytápění.



**Obsah:** 16 kg, vystačí na 13 - 16 m<sup>2</sup> (použijte 1 - 1,2 kg na čtvereční metr dřeva).

## PLOVOUCÍ PODLAHA

### PROČ POUŽÍT PODLOŽKU QUICK-STEP®?

#### ► TRVALÉ TLUMENÍ ZVUKU

Podložky Quick-Step si v průběhu let zachovávají svou počáteční tloušťku. Můžete se spolehnout, že budou nepřetržitě tlumit zvuk jak v místnosti, ve které jsou nainstalovány, tak v místnosti pod ní.

#### ► IDEÁLNÍ PRO SYSTÉM UNICLIC® MULTIFIT

Všechny podložky Quick-Step nabízejí stabilní podklad, který chrání systém Uniclic® Multifit před těžkým nábytkem a silným krátkodobým zatížením, například vysokými podpatky.

#### ► VYROVNÁVACÍ EFEKT

Podložka Quick-Step vytváří pevnou, vodorovnou základnu pro novou podlahu.

#### ► DVA SYSTÉMY V JEDNOM

Zakomponovaná membrána proti vlhkosti (DPM) zajišťuje důkladnou ochranu podlahy proti vztlínající vlhkosti.



## PODLAHOVÉ VYTÁPĚNÍ

**Každá dřevěná podlaha Quick-Step je vhodná k instalaci s tradičním podlahovým vytápěním. Pamatuje:**

- Nejlepších výsledků se dosáhne při lepení dřevěné podlahy lepidlem na parkety Quick-Step.
- Vzhledem k tomu, že u lepené dřevěné podlahy nelze použít membránu proti vlhkosti, náhlé nebo velké změny teploty by mohly způsobovat kondenzaci.
- V případě plovoucích podlah doporučujeme pouze podlahové vytápění v kombinaci s podložkou Quick-Step CoolHeat. Použitím této podložky se zastaví vztlínání vlhkosti nebo kondenzace. Otevřené spoje se během topné sezóny téměř nevyskytují.



## SPOLEČNOST QUICK-STEP® NABÍZÍ SPECIALIZOVANÉ PODLOŽKY PRO ŠIROKOU ŘADU RŮZNÝCH APLIKACÍ



### CHCI ZTIŠIT KROČEJOVÝ ZVUK VZNIKAJÍCÍ PŘI CHŮZI PO PODLAZE

	<p>► <b>UNISOUND PRO</b></p> <p>Když jen to nejlepší je dost dobré. Pro naprosté ticho na místech se silným provozem, například v obchodě.</p>	<p>Odrážený kročejový zvuk ★★★★★</p> <p>Přechodový zvuk ★★★★★</p> <p>Vyrovnávání ★★★★★</p> <p>Odolnost proti vlhkosti ★★★★★</p>	<p>TLOUŠŤKA: 2 MM</p> <p>ROZMĚRY: 15 M<sup>2</sup> (ROLE)</p> <p>PŘECHODOVÝ ZVUK: <math>\Delta L_w = 20</math> dB</p> <p>TEPELNÝ ODPOR: <math>R = 0,044</math> M<sup>2</sup> K/W</p>
	<p>► <b>UNISOUND</b></p> <p>Ideální pro místa s častým provozem, například obývací pokoj.</p>	<p>Odrážený kročejový zvuk ★★★★★</p> <p>Přechodový zvuk ★★★★★</p> <p>Vyrovnávání ★★★★★</p> <p>Odolnost proti vlhkosti ★★★★★</p>	<p>TLOUŠŤKA: 2 MM</p> <p>ROZMĚRY: 15 M<sup>2</sup> (ROLE)</p> <p>PŘECHODOVÝ ZVUK: <math>\Delta L_w = 19</math> dB</p> <p>TEPELNÝ ODPOR: <math>R = 0,054</math> M<sup>2</sup> K/W</p>
	<p>► <b>UNICLIC PLUS</b></p> <p>Vhodný a úsporný základ pro místa s menším provozem, například ložnici nebo podkroví.</p>	<p>Odrážený kročejový zvuk ★★★★★</p> <p>Přechodový zvuk ★★★★★</p> <p>Vyrovnávání ★★★★★</p> <p>Odolnost proti vlhkosti ★★★★★</p>	<p>TLOUŠŤKA: 2 MM</p> <p>ROZMĚRY: 15 M<sup>2</sup>/60 M<sup>2</sup> (ROLE)</p> <p>PŘECHODOVÝ ZVUK: <math>\Delta L_w = 19</math> dB</p> <p>TEPELNÝ ODPOR: <math>R = 0,059</math> M<sup>2</sup> K/W</p>



### CHCI ZTIŠIT ZVUK, KTERÝ SLYŠÍ SOUSEDÉ

	<p>► <b>TRANSITSOUND ULTRA</b></p> <p>Pro naprosté ticho s ohledem na sousedy. Ideální pro horní poschodí nebo byt.</p>	<p>Odrážený kročejový zvuk ★★★★★</p> <p>Přechodový zvuk ★★★★★</p> <p>Vyrovnávání ★★★★★</p> <p>Odolnost proti vlhkosti ★★★★★</p>	<p>TLOUŠŤKA: 3 MM</p> <p>ROZMĚRY: 10 M<sup>2</sup> (KRABICE)</p> <p>PŘECHODOVÝ ZVUK: <math>\Delta L_w = 21</math> dB</p> <p>TEPELNÝ ODPOR: <math>R = 0,088</math> M<sup>2</sup> K/W</p>
--	---	---	---



### POTŘEBUJI PODLOŽKU, KTERÁ JE KOMPATIBILNÍ S PODLAHOVÝM VYTÁPĚNÍM

	<p>► <b>COOLHEAT</b></p> <p>Ideální podložka pro podlahové vytápění.</p>	<p>Odrážený kročejový zvuk ★★★★★</p> <p>Přechodový zvuk ★★★★★</p> <p>Podlahové vytápění ★★★★★</p> <p>Vyrovnávání ★★★★★</p> <p>Odolnost proti vlhkosti ★★★★★</p>	<p>TLOUŠŤKA: 1,3 MM</p> <p>ROZMĚRY: 10 M<sup>2</sup> (ROLE)</p> <p>PŘECHODOVÝ ZVUK: <math>\Delta L_w = 18</math> dB</p> <p>TEPELNÝ ODPOR: <math>R = 0,026</math> M<sup>2</sup> K/W</p>
--	--	---	--



### POTŘEBUJI DALŠÍ IZOLACI A VYROVNÁNÍ PRO MOU PODLAHU

	<p>► <b>SOFTBOARD + SCREEN</b></p> <p>Dokonalá volba pro instalaci na povrch stávající dlaždicové nebo velmi nerovné podlahy. Nabízí také dodatečnou izolaci.</p>	<p>Odrážený kročejový zvuk ★★★★★</p> <p>Přechodový zvuk ★★★★★</p> <p>Vyrovnávání ★★★★★</p> <p>Odolnost proti vlhkosti* ★★★★★</p>	<p>TLOUŠŤKA: 6 MM - 0,55 MM (MEMBRÁNA)</p> <p>ROZMĚRY: 10,1 M<sup>2</sup> (BALENÍ) - 25 M<sup>2</sup> (BALENÍ)</p> <p>PŘECHODOVÝ ZVUK: <math>\Delta L_w = 19</math> dB</p> <p>TEPELNÝ ODPOR: <math>R = 0,118</math> M<sup>2</sup> K/W</p>
--	---	--	---

\* Použijte v kombinaci s membránou Quick-Step Screen

**POZNÁMKA:** Je důležité použít podložku Quick-Step nebo lepidlo na parkety Quick-Step na ochranu kvality podlahy. Při správné instalaci a údržbě může společnost Quick-Step nabídnout záruku na podlahu Quick-Step a systém Uniclic® Multifit. Požádejte svého prodejce o originální podložku Quick-Step nebo lepidlo na parkety Quick-Step a navštivte stránky [www.quick-step.cz](http://www.quick-step.cz), kde si můžete přečíst záruční podmínky.



# BEZPROBLÉMOVÁ INSTALACE PODLAHY

## JEDNODUCHÉ ZACVAKÁVACÍ SYSTÉMY

Díky patentovanému, světově proslulému zacvakávacímu systému Uniclic® Multifit je instalace dřevěné podlahy Quick-Step jednoduchá.

Tento systém je z uživatelského hlediska značně jednoduchý, rychleji se instaluje a je mnohem pevnější než jiné systémy. Podlaha Quick-Step usnadňuje instalaci, a to i v těsných rozích nebo pod radiátory a dveřmi.

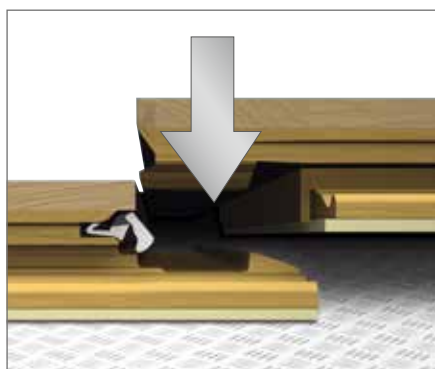
## JAK TO FUNGUJE?

Nabízíme řadu různých instalačních metod bez ohledu na to, zda se rozhodnete pro lepenou nebo plovoucí podlahu. Jednoduše si vyberte takovou, která vám nejlépe vyhovuje.



### ► METODA 1: SPUŠTĚNÍ

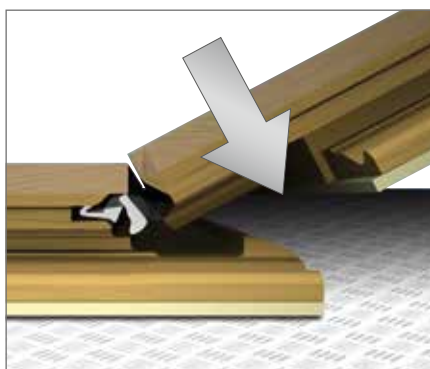
Pro rychlou a snadnou instalaci velké plochy.



Zacvakněte panel do dlouhé strany, zasuňte podlahové prkno k druhému na krátké straně a přitlačte ho dolů.

### ► METODA 2: POD ÚHLEM

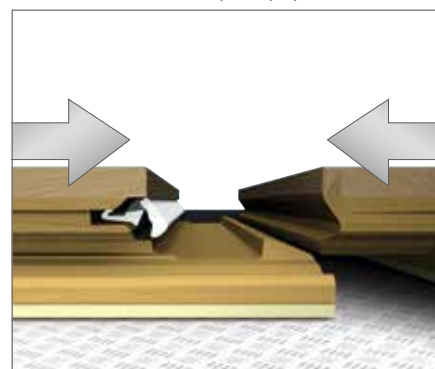
Pro instalaci první řady prken.



Nejprve zacvakněte panely na krátké straně a potom zacvakněte dlouhé strany k sobě.

### ► METODA 3: HORIZONTÁLNÍ ZASUNUTÍ

Pro instalaci v obtížně přístupných místech.



Na rozdíl od mnoha jiných systémů lze prkna dřevěné podlahy Quick-Step zasunovat také horizontálně. Je to velmi důležité při instalaci poslední řady prken nebo na místech, kde je obtížné nebo dokonce nemožné je otáčet (například pod dveřními rámy nebo radiátory).

## DOPLŇKY QUICK-STEP® POMOHOU VÁM SNADNO NAINSTALOVAT PODLAHU

### ► INSTALAČNÍ SADA QUICK-STEP®

Naše praktická instalační sada vám pomůže předejít riziku poškození podlahy Quick-Step.

**Obsah:** Příklepový blok Quick-Step, kovové páčidlo, nastavitelné rozpěrné vložky.

**TIP** Podívejte se na instalační video na našich webových stránkách [www.quick-step.cz](http://www.quick-step.cz)



### ► RUČNÍ PILA QUICK-STEP®

Tato neobvyčejně praktická ruční pila Quick-Step vám pomůže správně seříznout dveřní rámy tak, aby pod ně podlahy dokonale zapadla. Má nastavitelnou rukojeť a pilový list z vysoce kvalitní oceli.

**TIP** Umístěte podlahový panel a podložku vedle dveřního rámu, abyste mohli určit výšku řezání.

# DOKONALE SLADĚNÉ SOKLOVÉ LIŠTY

## PROČ SOKLOVÉ LIŠTY QUICK-STEP®?

### 1. SLADĚNÉ BARVY



Quick-Step zaujímá jedinečnou pozici na trhu; nabízí soklové lišty s dokonale sladěnými barvami pro každou podlahu.

### 2. PRAVÁ DÝHA

Soklové lišty Quick-Step jsou zakončeny kvalitním dřevovým povrchem. To znamená, že skutečně vydrží nápor každodenního života!

### 3. ZÁRUKA NA VÝROBKU QUICK-STEP®



Na soklové lišty Quick-Step se poskytuje stejně dobrá záruka jako na podlahy Quick-Step. To znamená mnoho bezstarostných let!

### 4. SNADNÁ INSTALACE



#### ► KOLEJNICE QUICK-STEP®



Tyto kolejnice na míru umožňují bezproblémovou instalaci soklových lišt. Jednoduše

připevníte kolejnici ke stěně pomocí šroubů nebo lepidla Quick-Step One4All a potom do ní pouze zacvaknete soklové lišty. Po instalaci lze lišty jednoduše odstranit, což je ideální v případě, že potřebujete přístup ke kabelům.

**Rozměry:** 240 cm x 0,8 cm x 2,7 cm



#### ► LEPIDLO QUICK-STEP® ONE4ALL



Pomocí multifunkčního lepidla One4All lze všechny soklové lišty rychle a bezpečně přilepit ke stěně. Hodí se také k instalaci profilu Incizo®.

**Obsah:** 290 ml

**TIP** Jednou tubou lepidla One4All lze připevnit přibližně 15 m soklové lišty ke stěně.

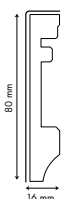
## SOKLOVÉ LIŠTY QUICK-STEP®



#### ► SCOTIA

Diskrétní zakončení podlahy. Tento výrobek lze také použít k zakončení v kombinaci se stávajícími soklovými lištami.

**Rozměry:** 240 cm x 1,7 cm x 1,7 cm



#### ► SOKLOVÁ LIŠTA PARQUET (VIZ STR. 20)

Soklová lišta s drážkou na zadní straně pro skrytí telefonních nebo počítačových kabelů.

**Rozměry:** 240 cm x 1,6 cm x 8 cm



## NATÍRATELNÉ SOKLOVÉ LIŠTY

Cover, Ovalo a Ogee jsou soklové lišty vybavené patentovanou technologií Quick-Step Incizo®. Zvolte výšku a barvu podle svých preferencí a vytvořte vzhled a dojem vyhovující vašemu vlastnímu vkusu.

### ► SOKLOVÁ LIŠTA COVER



**Rozměry:** 240 cm x 1,6 cm x 12,9 cm

### ► SOKLOVÁ LIŠTA OVOLO



**Rozměry:** 240 cm x 1,6 cm x 16 cm

### ► SOKLOVÁ LIŠTA OGEE




**Rozměry:** 240 cm x 1,6 cm x 16 cm

### ► FLEXIBILNÍ SOKLOVÁ LIŠTA



**Flexibilní rozm.:** 1,4 cm x 4 cm  
(délku lze zvolit)

**Neflexibilní rozm.:** 240 cm x 1,4 cm x 4 cm



◀ S touto flexibilní soklovou lištou můžete dokonale zakončovat zakřivené plochy. K dispozici je také neflexibilní varianta (QSPSKR4PAINT) na zakončení místnosti ve stejném stylu.

## DALŠÍ DOPLŇKY PRO ZAKONČOVÁNÍ



### SOUPRAVA QUICK-STEP®

Tato elastická akrylátová pasta je ideálním řešením pro místa, na která nelze instalovat soklové lišty ani profily. Dodává se v barvě ladící s podlahou; se žádostí o radu se obraťte na svého prodejce.

**NOVINKA** Nyní k dispozici také ve voděodolné a transparentní variantě

**Obsah:** 310 ml




### KRYT TRUBKY QUICK-STEP® Z NEREZOVÉ OCELI

Kryty trubek Quick-Step z nerezové oceli vám umožní zakončit topná tělesa a trubky v dokonalém souladu s podlahou. Dodávají se ve dvou různých průměrech - buď 15 mm, nebo 22 mm.

**Obsah:** 2 kryty radiátorů v balení

# UKONČOVACÍ PROFIL PRO PODLAHU A SCHODY

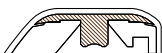
## QUICK-STEP INCIZO®: PĚT OTÁZEK, JEDNA ODPOVĚĚ

**INCIZO** PATENTED TECHNOLOGY  Profil Quick-Step Incizo® je multifunkční zakončovací nástroj. Tentýž profil v sladěné barvě lze použít pro všechny povrchové úpravy podlahy a schodů. Stačí odříznout základní profil Incizo® dodanou řezačkou na požadovanou délku.



### 1. JAK MOHU SPOJIT DVĚ PODLAHY STEJNÉ VÝŠKY?

Použijte profil Incizo® seříznutý jako dilatační profil.



### 2. JAK MOHU VYŘEŠIT VÝŠKOVÉ ROZDÍLY MEZI PODLAHAMÍ?

Použijte profil Incizo® seříznutý jako adaptační profil.



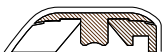
### 3. JAK MÁM ZAKONČIT PODLAHU U STĚNY NEBO OKNA?

Použijte profil Incizo® seříznutý jako koncový profil.



### 4. JAK MOHU SPOJIT PODLAHU S KOBERCEM A DOSÁHNOUT PĚKNÉHO ZAKONČENÍ?

Použijte profil Incizo® seříznutý jako přechodový profil.



### 5. A CO ZAKONČENÍ SCHODŮ?

Můžete pokrýt schody nebo stupně prkny Quick-Step a zakončit je ve stylu podle vaší volby profilem Incizo® jako schodovou lištou.

## JAK POUŽÍT PROFIL INCIZO® NA SCHODECH?

Máte-li alespoň základní kutilské dovednosti, můžete snadno zakončit nebo renovovat schody vlastními silami.

Profil Quick-Step Incizo® nabízí celou řadu řešení pro vaše schody.



1. Přilepte prkno k podstupnici lepidlem Quick-Step One4All. Rozpěrné vložky zajistí, aby bylo vespodu dost místa pro schod.



2. Přilepte a přišroubujte hliníkový dílčí profil na schod.



3. Naneste lepidlo na dílčí profil a schod. Rozetřete lepidlo po dílčím profilu.



4. Položte prkno na schod proti stoupajícímu okraji dílčího profilu.



### ► PROFIL INCIZO® QSWINCP(-)

**Rozměry:** 215 cm x 5,4 cm x 1,7 cm

**Obsah:** 1 profil Incizo®, 1 řezačka, 1 plastová kolejnice, šrouby a kolíky

### ► HLINÍKOVÝ DÍLČÍ PROFIL INCIZO® PRO SCHODY

NEWINCPBASE(-)

**Rozměry:** 215 cm x 1,2 cm x 7,35 cm



5. Naneste lepidlo na obě strany základny profilu Incizo®.



6. Zatlačte profil Incizo® na dílčí profil.



# UDRŽUJTE PODLAHU V BEZVADNÉM STAVU

## ČIŠTĚNÍ PODLAH QUICK-STEP®: KAŽDODENNÍ ÚDRŽBA



### ► ČISTICÍ SOUPRAVA QUICK-STEP® (QSCLEANINGKIT)

Všechny podlahy Quick-Step jsou nízkoúdržbové. Udržujte je v čistém stavu pomocí praktické a snadno použitelné čisticí soupravy Quick-Step. Mop lze používat nasucho nebo lehce navlhčený.

**Obsah:** držák mopu, mop z mikrovláken, který lze prát, čisticí prostředek Quick-Step 750 ml



Všechny čisticí prostředky Quick-Step byly vyvinuty speciálně pro podlahy Quick-Step. Slouží k důkladnému čištění povrchu a udržování původního vzhledu podlahy. Na povrchu nezůstávají žádné zbytkové vrstvy čisticího prostředku.

### K dispozici také samostatně:

- Čisticí prostředek Quick-Step 2l QSCLEANING2000
- Čisticí prostředek Quick-Step 750 ml QSCLEANING750
- Čisticí mop Quick-Step QSCLEANINGMOP



## OLEJOVÁ PÉČE QUICK-STEP®: PRAVIDELNÉ POUŽÍVÁNÍ



Pokud se budete starat o svou olejovanou podlahu Quick-Step hned od začátku, nádherně zestárne a oddálíte nutnost opakovaného olejování. Srovnejte to s hydratací rukou: pravidelně si je myjete, ale tím se vysušejí. Dobrý hydratační prostředek je ochrání. Olejová péče Quick-Step dělá totéž s olejovanou podlahou: chrání ji a udržuje, čímž zabraňuje jejímu vysoušení a nevýraznému vzhledu, a obnovuje její původní krásu.

- Olejová péče Quick-Step QSCARE750

**Obsah:** 750 ml

## OLEJ PRO ÚDRŽBU QUICK-STEP®: PRO INTENZÍVNÍ ÚDRŽBU A OPRAVY



Společnost Quick-Step nabízí olej pro údržbu Quick-Step, který je určen pro poškozené podlahy a každoroční údržbu. Dodává se v bílé a transparentní variantě.

- Olej pro údržbu Quick-Step bílý QSWMAINTOILW
- Olej pro údržbu Quick-Step transparentní QSWMAINTOILN

**Obsah:** 1 l (=75 m<sup>2</sup>)

**TIP** Podívejte se na náš online přehled, kde zjistíte, který olej pro údržbu vyhovuje vaší olejované dřevěné podlaze: [www.quick-step.cz](http://www.quick-step.cz)

## OLEJOVANÉ DŘEVĚNÉ PODLAHY: CYKLUS ČIŠTĚNÍ



## OPRAVA



### ► OPRAVNÁ SADA QUICK-STEP® (QSREPAIR)

Pomocí opravné sady Quick-Step lze snadno obnovit původní barvu lehce poškozeného místa. Stačí znovu vytvořit barvu prken poškozených například nůžkami z jednoho ze sedmi vybraných kusů vosku, které dokážou pokrýt všechny barvy Quick-Step.

**Obsah:** tavicí nůž, čistící hřebec, 7 kostek vosku, brusná houba

**TIP** Konkrétní barevnou kombinaci pro vaši podlahu najdete na stránkách [www.quick-step.cz](http://www.quick-step.cz)

## ► ZKUSTE NAŠEHO PODLAHOVÉHO RÁDCE

Láká vás zjistit, jak by vypadala dřevěná podlaha Quick-Step ve vašem interiéru? Zkuste našeho online podlahového rádce: odešlete obrázek, vyberte své oblíbené podlahy a uvidíte, která z nich vám bude nejlépe vyhovovat.



## ► SLEDUJTE NÁS NA



[www.facebook.com/QuickStepFloors](http://www.facebook.com/QuickStepFloors)



[www.youtube.com/user/quickstepfloor](http://www.youtube.com/user/quickstepfloor)



<https://plus.google.com/+quickstep>



[www.pinterest.com/quickstepfloor](http://www.pinterest.com/quickstepfloor)



@QuickStepFloor

## ► VAŠE PRODEJNÍ MÍSTO QUICK-STEP®

